

STAVEBNÍ 
České spořitelny

Čerpání úvěru od Buřinky v Georgi

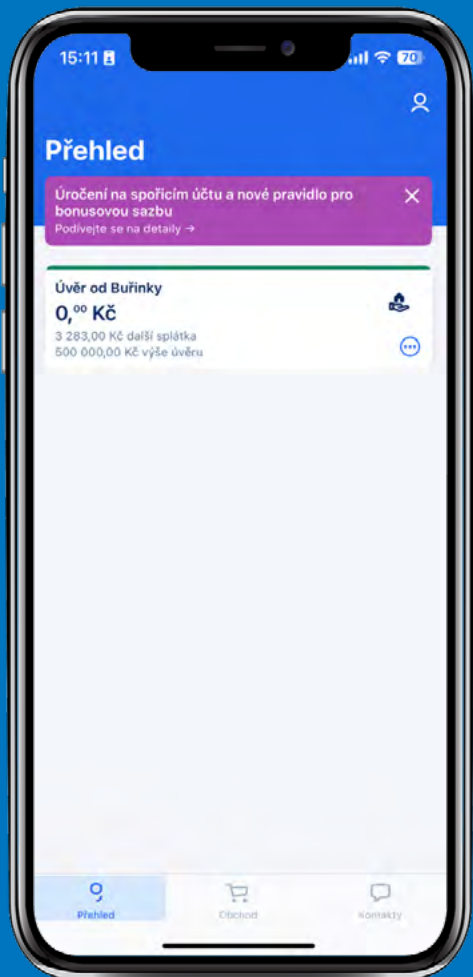
Čerpání peněz vyřídíte online přes internetové nebo mobilní bankovníctví George. Nemáte George? Pomůžeme vám se sjednáním v kterékoli pobočce České spořitelny.





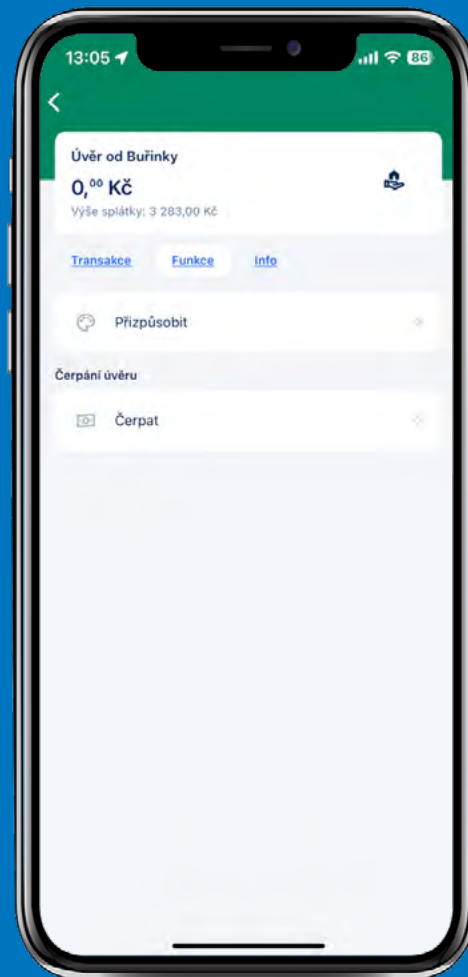
Jak na to v mobilním telefonu?

1. Jděte do detailu svého úvěru od Buřinky



Dostanete se na něj přímo z **Přehledu**.

2. Vstupte do žádosti



Klikněte na sekci **Funkce**, pár sekund vyčkejte a zvolte možnost **Čerpat**.

3. Nahrajte chybějící dokumenty k čerpání

20:10 George klíč

Čerpat X

Krok 1 ze 3

Žádost o čerpání

Číslo úvěrové smlouvy: 51-1063359779/8060

Jakou částku máte připravenou k čerpání?

500 000 Kč

Jaké dokumenty od Vás potřebuji?

Pro čerpání peněz je ještě zapotřebí nahrát chybějící dokumenty.

Pravomocné stavební povolení nebo souhlas stavebního úřadu

Dodáno jinou cestou

Nevíte si rady? Zavolejte na linku 800 120 120, rádi Vám pomůžeme.

Uvidíte zde přehled chybějících dokumentů, které je třeba nahrát pro čerpání peněz. Můžete také označit, že jste dokumenty dodali jinou cestou.

4. Zvolte si způsob čerpání peněz

15:08

Čerpat X

Krok 2 ze 3

Žádost o čerpání

Číslo úvěrové smlouvy: 51-1063359779/8060

Vyberte typ platby

Typ platby

Nevíte si rady? Zavolejte na linku 800 120 120, rádi Vám pomůžeme.

Částka:
Když potřebujete něco financovat zpětně a můžete k tomu doložit nebo jste již doložili doklady (faktury, účtenky, paragony atd.). Částku zašleme na Vámi zvolený účet, ať už Váš nebo Vašeho dodavatele.

Záloha:
Když si přejete čerpat peníze dopředu, ještě před provedením rekonstrukce nebo výstavby.

5. Vyplňte údaje k platbě

20:13

Čerpat

Krok 2 ze 3

Žádost o čerpání

Číslo úvěrové smlouvy: 51-1063359779/8060

Vyberte typ platby

Záloha

Číslo účtu

Zadejte číslo účtu (např: 19-4175)

Zálohy

0,00 Kč

Datum splatnosti

Co nejdříve

Variabilní symbol Nepovinné

Specifický symbol Nepovinné

Konstantní symbol Nepovinné

Pokračovat

Upravit žádost

Nevíte si rady? Zavolejte na linku **800 120 120** rádi Vám pomůžeme.

Jde o číslo účtu, částku, kterou si přejete čerpat, datum splatnosti a další detaily.

6. Zkontrolujte si zadané údaje

13:17

Čerpat

Shrnutí žádosti o čerpání

Číslo úvěrové smlouvy: 51-1063359779/8060

Než přejdete k samotnému podpisu dokumentace, zkontrolujte si nastavení Vaší žádosti.

Kam bude čerpáno
Česká spořitelna, a.s.

Číslo účtu
2124652093/0800

Záloha
500 000 Kč

Datum splatnosti
Co nejdříve

Zobrazit dodané dokumenty k čerpání

Dokument k podpisu

[Platební příkaz](#)

Potvrzuji, že jsem se seznámil/a s výše uvedeným dokumentem, rozumím mu a souhlasím s ním.

Podepsat

Je-li vše v pořádku, potvrďte tlačítkem **Podepsat**.

7. Podepište žádost

Žádost odešlete buď potvrzením v aplikaci **George klíč** či **autorizační SMS**.

8. Peníze obdržíte do 2 dnů nebo se s vámi spojí náš specialista

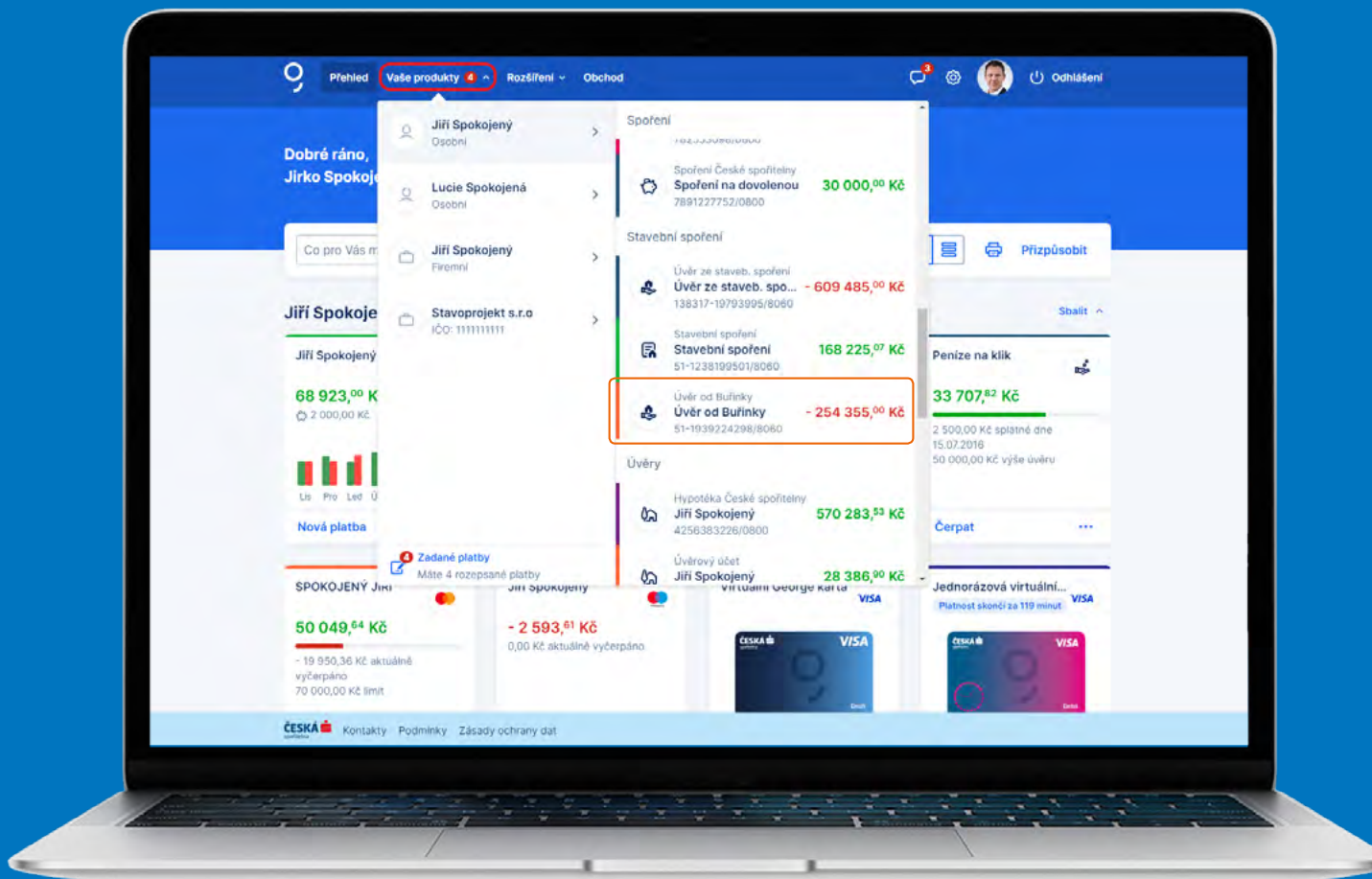
Na Vaší žádosti začneme hned pracovat. Kdybychom potřebovali něco doplnit nebo upřesnit, spojí se s Vámi do 2 dnů náš specialista. Pokud bude vše v pořádku, peníze pošleme obratem na účet dle Vašich instrukcí. A až peníze odešleme, dostanete potvrzení, že vše proběhlo v pořádku.



Jak na to v PC?

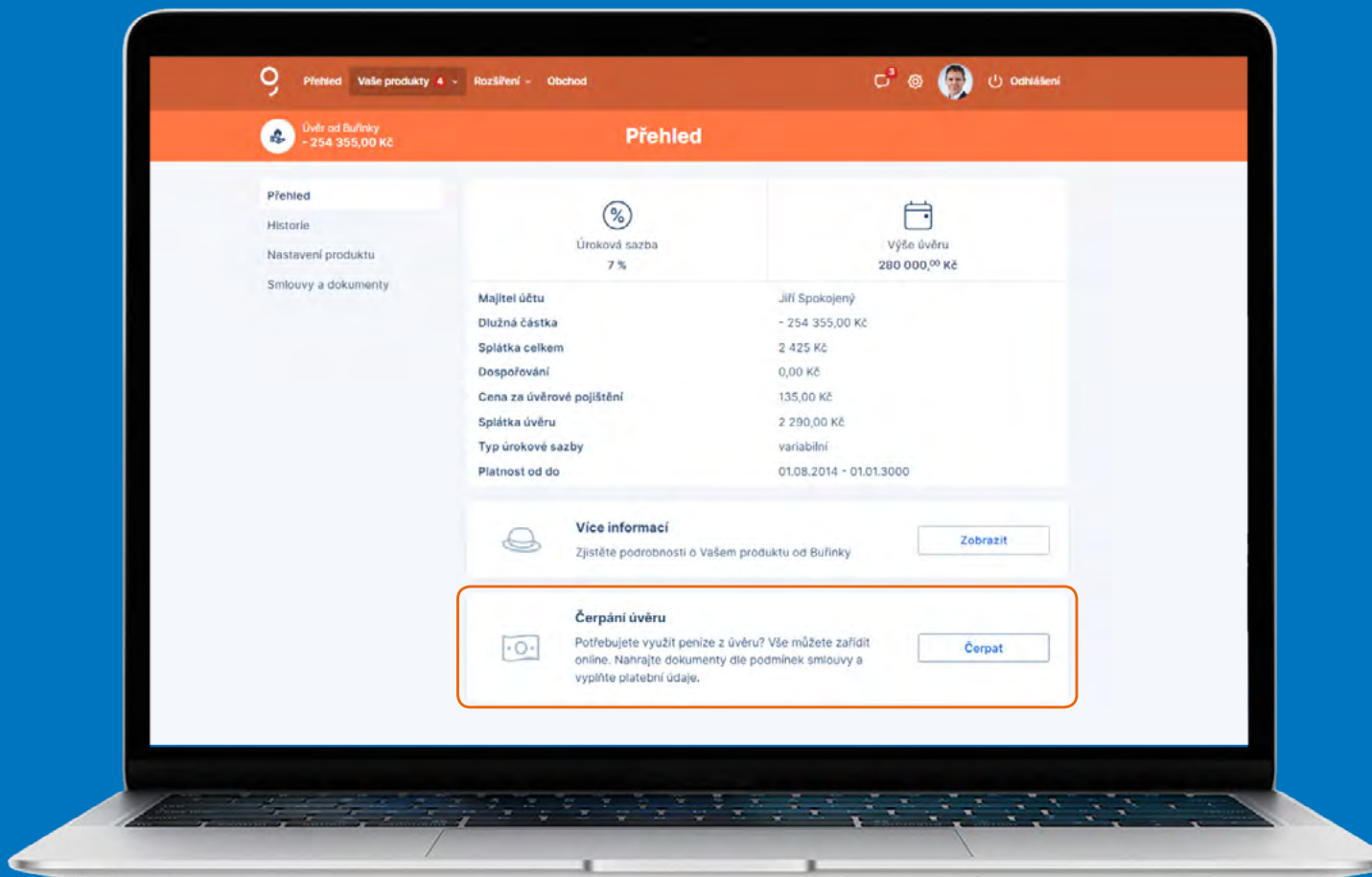
1. Jděte do detailu svého úvěru od Buřinky

Dostanete se na něj přímo z úvodního přehledu nebo přes záložku **Vaše produkty**.



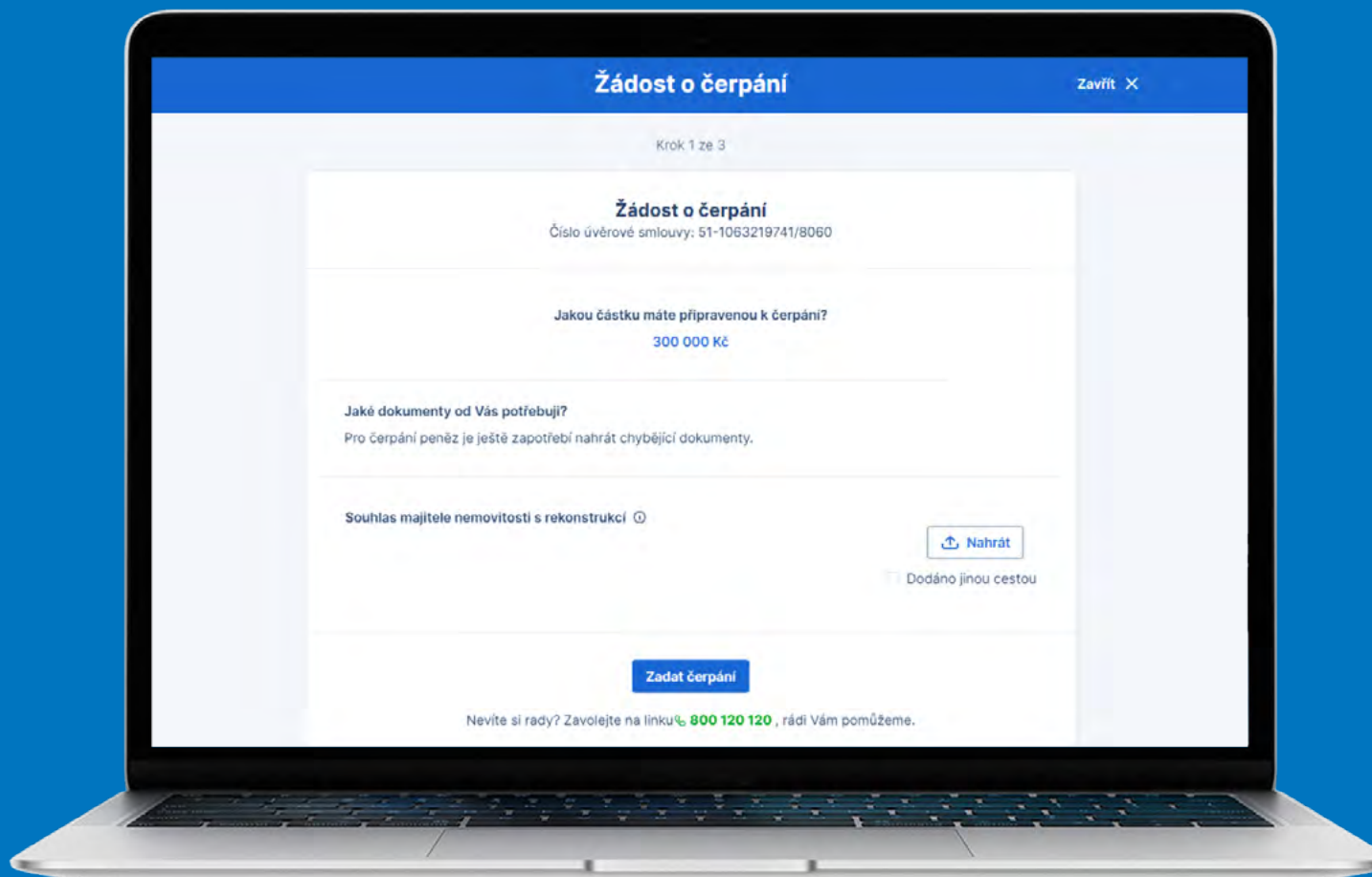
2. Klikněte na dlaždici Čerpání úvěru

Občas může zobrazení dlaždice pár sekund trvat, proto prosím vyčkejte.



3. Nahrajte dokumenty k čerpání

Uvidíte zde přehled chybějících dokumentů, které je třeba nahrát pro čerpání peněz.



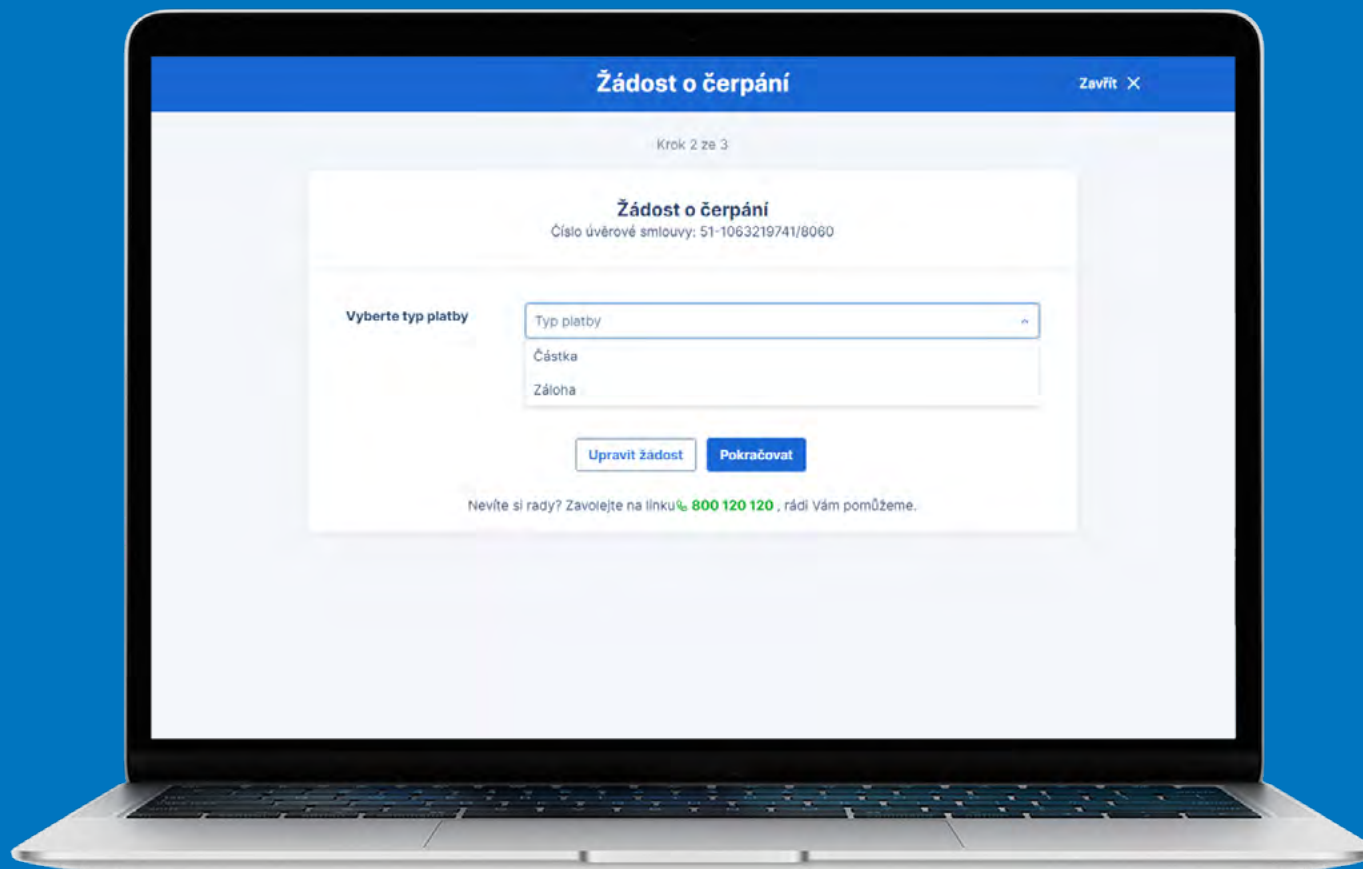
4. Zvolte si způsob čerpání peněz

Částka:

Když potřebujete něco financovat zpětně a můžete k tomu doložit nebo jste již doložili doklady (faktury, účtenky, paragony atd.). Částku zašleme na Vámi zvolený účet, ať už Váš nebo Vašeho dodavatele.

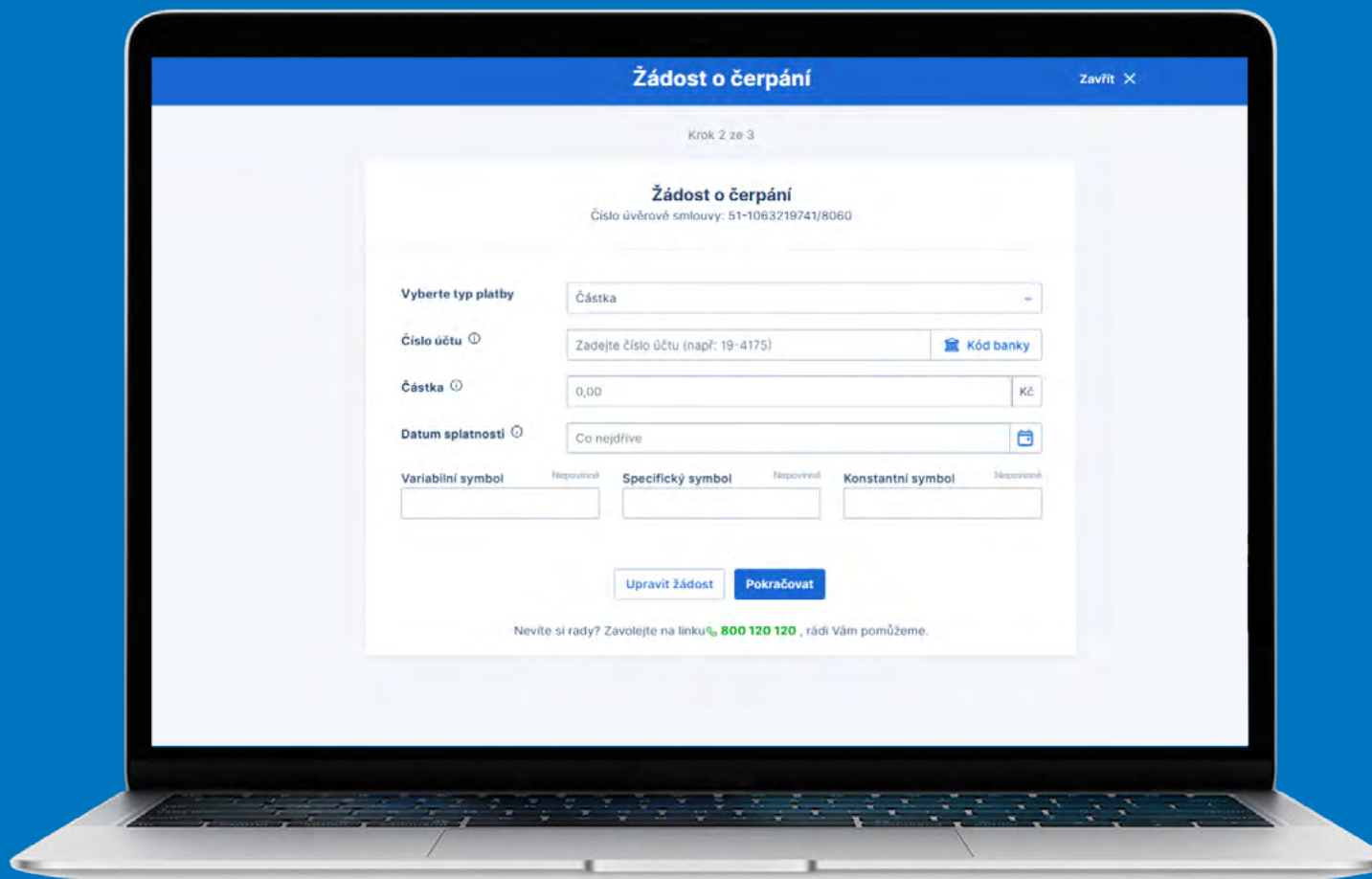
Záloha:

Když si přejete čerpat peníze dopředu, ještě před provedením rekonstrukce nebo výstavby.



5. Vyplňte údaje k platbě

Jde o číslo účtu, částku, kterou si přejete čerpat, datum splatnosti a další detaily.



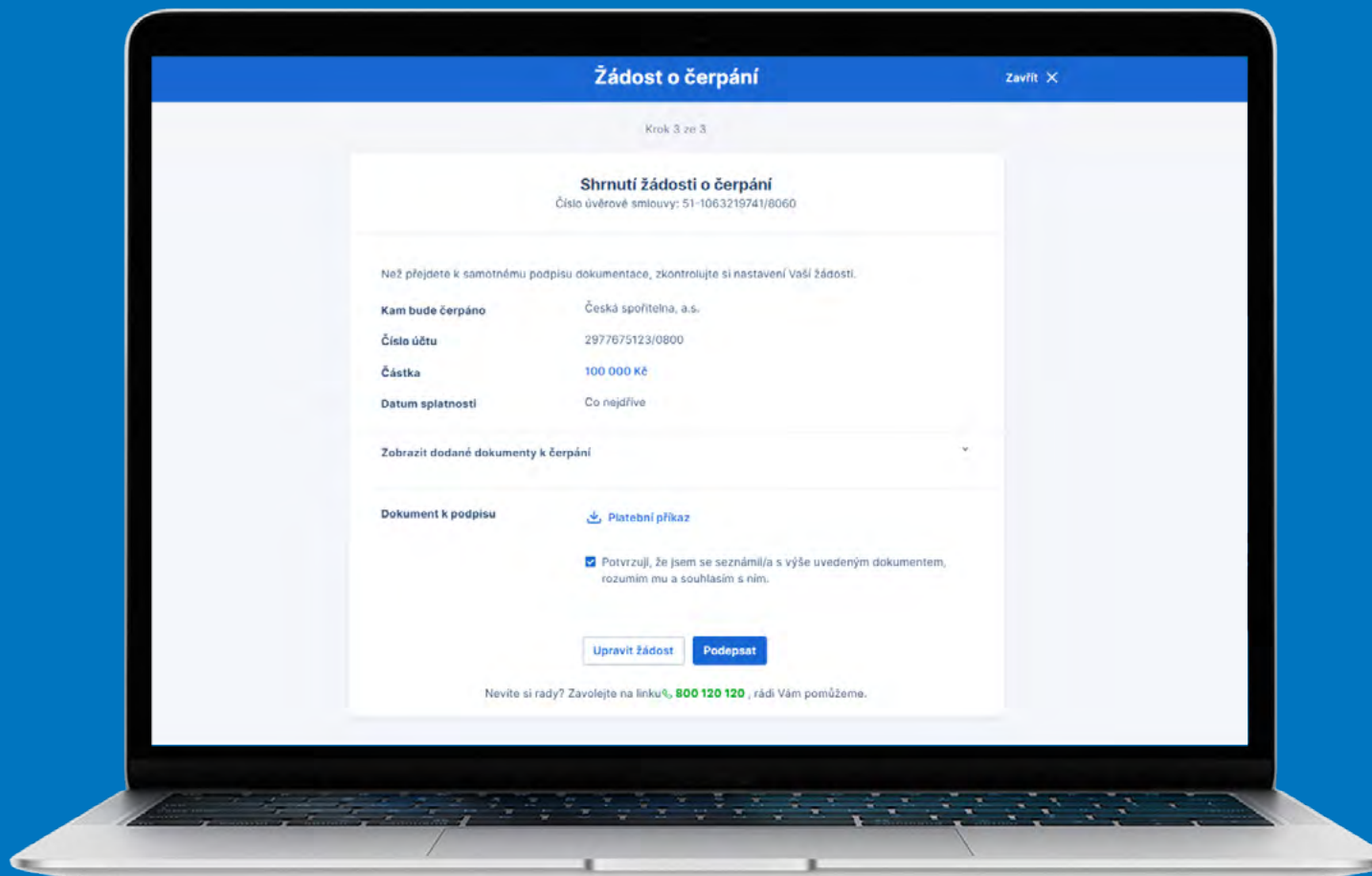
The image shows a laptop screen displaying a web form titled "Žádost o čerpání" (Withdrawal Request). The form is part of a three-step process, currently on step 2. The form includes the following fields and options:

- Žádost o čerpání** (Withdrawal Request)
- Číslo úvěrové smlouvy: 51-1063219741/8060
- Vyberte typ platby** (Select payment type): Částka (Dropdown menu)
- Číslo účtu** (Account number): Zadejte číslo účtu (např: 19-4175) (Text input) and Kód banky (Bank code) (Text input)
- Částka** (Amount): 0,00 (Text input) and Kč (Currency symbol)
- Datum splatnosti** (Due date): Co nejdříve (Text input) and a calendar icon
- Variabilní symbol** (Variable symbol): (Text input) with "Nepovinné" (Optional) label
- Specifický symbol** (Specific symbol): (Text input) with "Nepovinné" (Optional) label
- Konstantní symbol** (Constant symbol): (Text input) with "Nepovinné" (Optional) label

At the bottom of the form, there are two buttons: "Upravit žádost" (Edit request) and "Pokračovat" (Continue). Below the buttons, there is a note: "Nevíte si rady? Zavolejte na linku 800 120 120, rádi Vám pomůžeme." (Don't know what to do? Call the number 800 120 120, we will be happy to help you.)

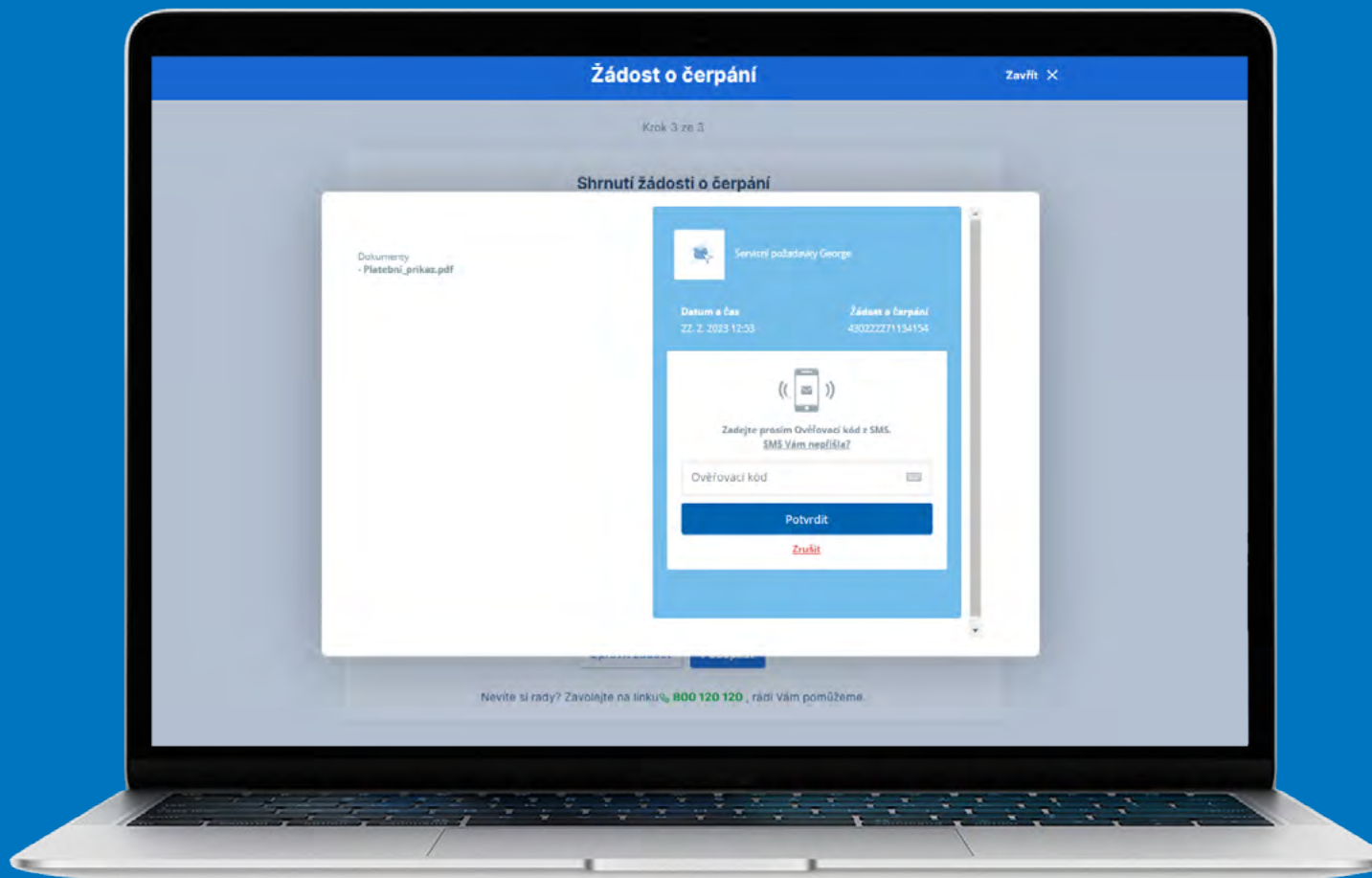
6. Zkontrolujte zadané údaje

Je-li vše v pořádku, potvrďte tlačítkem **Podepsat**.



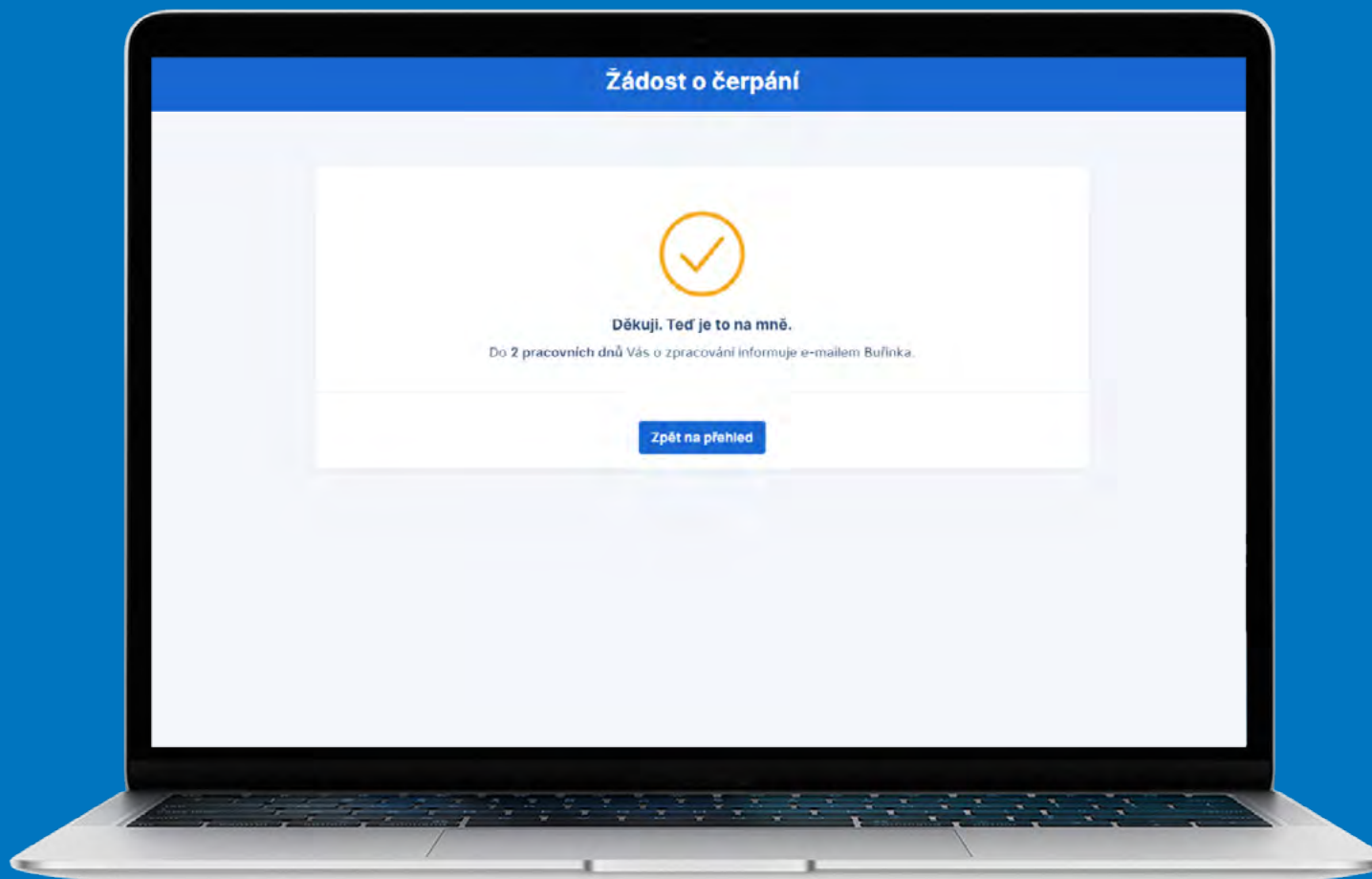
7. Podepište žádost

Žádost odešlete buď potvrzením v aplikaci **George klíč** či **autorizační SMS**.



8. Peníze obdržíte do 2 dnů nebo se s vámi spojí náš specialista

Na Vaší žádosti začneme hned pracovat. Kdybychom potřebovali něco doplnit nebo upřesnit, spojí se s Vámi do 2 dnů náš specialista. Pokud bude vše v pořádku, peníze pošleme obratem na účet dle Vašich instrukcí.



9. A je hotovo

Až peníze pošleme, dostanete potvrzení, že vše proběhlo v pořádku.